










Γεια σου φιλαράκι!!
Είμαι η Σούλα η μελισσούλα και έχω
ένα πολύ ωραίο παιχνίδι για σένα.
Αφού παρατηρήσεις τον πιο κάτω
πίνακα διπλής εισόδου, προσπάθησε
να τον συμπληρώσεις. Μπορείς να
χρησιμοποιήσεις τις κάρτες με τα
λουλούδια που είναι στην επόμενη
σελίδα ή να ζωγραφίσεις εσύ τα
λουλούδια.

Χρησιμοποίησε εάν θέλεις
τους δείχτες των χεριών
σου, σέρνοντας τον ένα
οριζόντια και τον άλλο
κάθετα...






Φιλαράκι, αυτές είναι οι
κάρτες που σου έλεγα.
Τοποθέτησε τις στη σωστή
θέση, στον πίνακα...



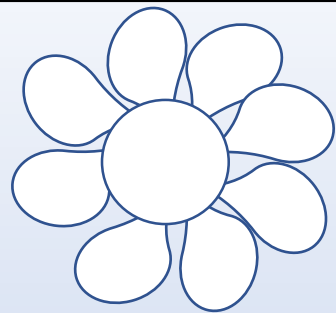
ΔΗΜΟΣΙΟ ΚΑΙ ΚΟΙΝΟΤΙΚΟ ΝΗΠΙΑΓΩΓΕΙΟ
ΛΑΚΑΤΑΜΕΙΑΣ Α΄
2019-2020












Εάν έχεις τελειώσει έλεγξε
τον πίνακά σου... Έβαλες τα
λουλούδια στη σωστή θέση;



Συμπλήρωσε και αυτόν τον πίνακα...Χρησιμοποίησε τους δείκτες των χεριών σου, εάν χρειαστείς βοήθεια, όπως είπαμε και πιο πάνω





Οι κάρτες αυτές
θα σε βοηθήσουν



Έλεγξε τον πίνακά σου όταν
τελειώσεις.

Μπράβο σου!

